ChessBase 16 快速指南



编辑：林敏君 2021 年 4 月 22 于杭州

第 1 部分 - 基础知识

程序的安装和激活很简单，您需要一个 Windows 操作系统，本程序可以安装在Windows 7或更低的版本。但我们还是推荐把程序安装在Windows 10 里是最理想的。

插入 DVD 并运行与您的系统（32 位或 64 位）匹配的 exe 文件 或msi 文件。按照安装说明进行安装。在安装过程中，系统会提示您输入序列号。

如果您已经购买下载了 ChessBase，您会在 DVD 盒里或者在您的网上商店账户里找到它。在第一次启动程序，会提示输入序列号激活您的程序。

您可以在2台电脑上同时使用和激活您的ChessBase，

激活主程序后，您可以访问在线数据库，并免费收到更新下载通知。

注意，激活主程序并不会自动延长您的playchess.com 会员日期，

您需要登录 playchess.com 点击输入序列号以延长您的会员功能。

数据库窗口 - ChessBase 的启动界面

在启动程序后，您会进入数据库窗口，即程序的启动界面。

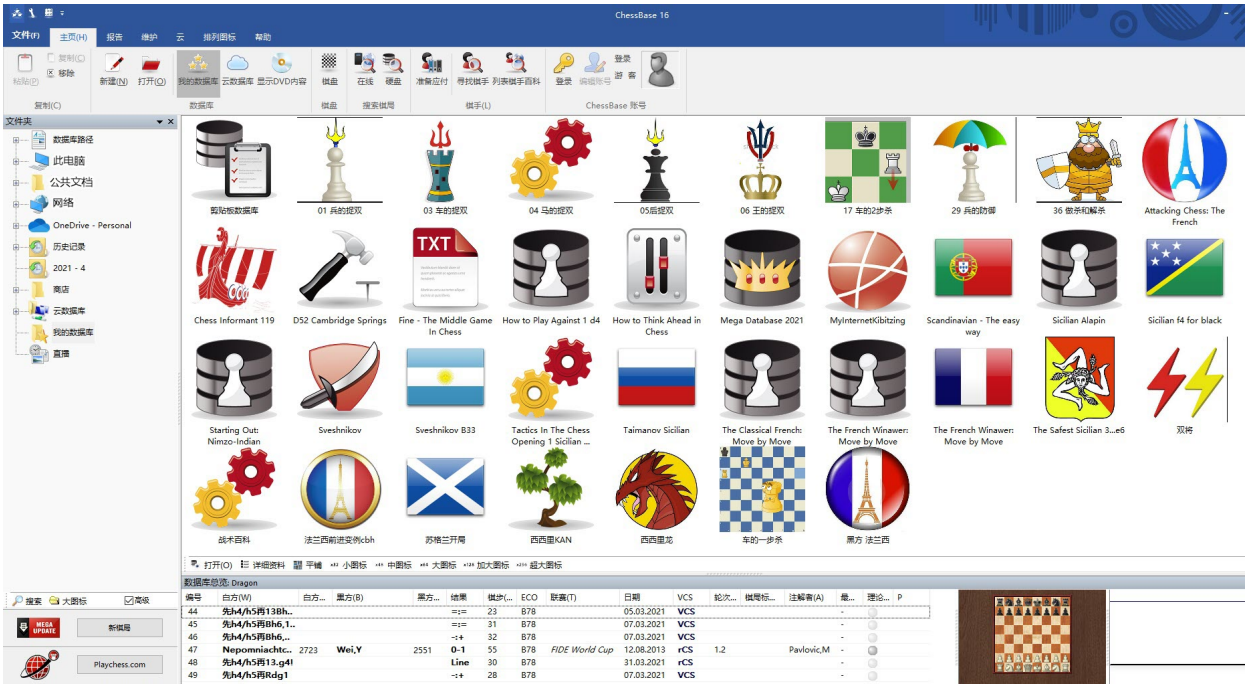

通过集成的 "资源管理器"，您可以管理计算机上的数据，例如新建或打开数据库。左下角您可以找到我们的棋局更新服务和国际象棋服务器 *Playchess.com* 的连接。在右边主屏幕您可以看到当前数据库的概览，这里有相应的数据库图标或列表。点击某数据库图标，屏幕右下方就会显示该数据库的棋局列表。

以您的 ChessBase 账号（*ChessBaseAccount*）登录可以使用更多功能。这使您只需点击一下就能从playchess.com、更新服务、数据库云、引擎云或您的对战伙伴 Fritz-Online 中获得。

ChessBase 序列号目前包含三个月的高级会员。这让你可以用移动设备或国外电脑通过网络应用访问整个 ChessBase 的世界。

数据库

ChessBase 是一个数据库程序。为了有效地使用它，您需要数据库，也就是存储棋局的集合。这些您可以自己创建或购买。本程序对数据库的大小没有限制，ChessBase 是您管理棋局和教学课件的理想工具。

在线数据库

您可以通过您的ChessBase访问在线数据库。只有使用ChessBase/ChessBase-Premium组合账户，您才能访问在线数据库中的棋局。

参考数据库，巨型数据库 2021

要使用该程序的强大搜索功能，需要一个参考数据库。参考数据库必须存储在本地计算机内。我们的推荐：
目前的巨型数据库2021(Mega Database 2021)，有约 840 万盘棋局，其中有评注的约 7.2 万局， 每周至少更新 5000 盘棋局。 这样一来，您的参考数据库就能始终保持更新。

创建自己的数据库

创建自己的数据库很容易。只要通过命令菜单 "文件"->"新建 "或按下组合键 Ctrl +X 即可。 这时出现新的数据库对话框，您可以选择任何路径来保存数据库。（如果要在英文版本使用，请使用英文文件夹和英文文件名）一般用默认的 CBH格式，也可以选择其他格式。CBH是ChessBase特有的数据库格式，PGN是通用国际象棋数据库格式。

注意：任何带字母的快捷键的操作都需要在英文输入法中，如果您不能确认输入法状态，请按下大写键！

提示： 您可以把创建自己的数据库放在程序桌面使用。您在这里分析棋局，对它们进行注释，然后在完成后将分析/注释复制到目标数据库中。

您可以为数据库指定属性和图标，以便在屏幕上更快地找到它们。鼠标右击数据库图标，从下拉菜单中选择相应的数据库图标。也可以自定义创建自己的个性图标。

在这个例子中，齿轮（=战术）被选为“战术百科”文件的桌面图标。如果右边的属性***参考数据库***和***开局武库***被勾选，表示该数据库将成为默认的搜索数据库。不过一般只有 Mega Database 才作为参考数据库。

输入棋局和摆棋

您可以用程序将棋局或局面保存在数据库中，以及保存棋局注释，包括文字注释、线路变化和图形注释！

输入棋局

点击主页的棋盘图标或快捷键 *Ctrl+N*　打开棋盘窗口。在这里您可以编辑棋局。

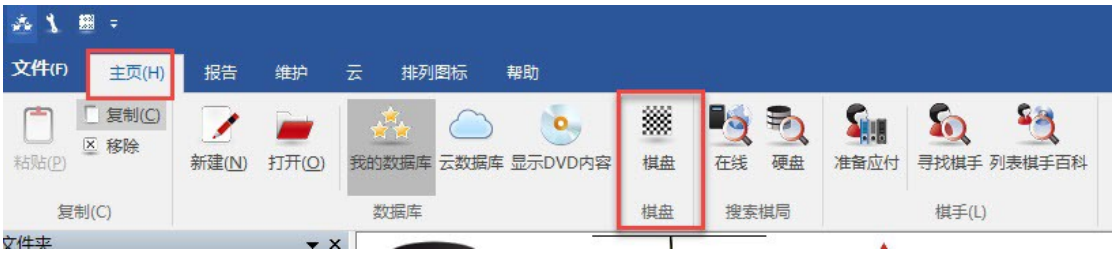

提示：点击目标格子。程序通常会建议正确的棋步，您会节省很多时间。（需要设置单击走子功能）
如果棋步输入错误需要改写，只需返回到适当的局面，然后按住 Shift 键重新输入正确的棋步。

提示：如果棋局输入过程中不小心中间一步输入错误，后面都是正确的，可以使用*"插入"*功能修正，这样您就不需要重新输入后面的棋步。（这需要修正后后面的棋步是符合规则的，如不符合规则会自动切除后面部分）。
要保存棋局，可以使用命令*文件--保存--保存*　或选择*Ctrl+S*　组合键。在保存棋局对话框中输入棋局的信息，如棋手姓名及日期等。

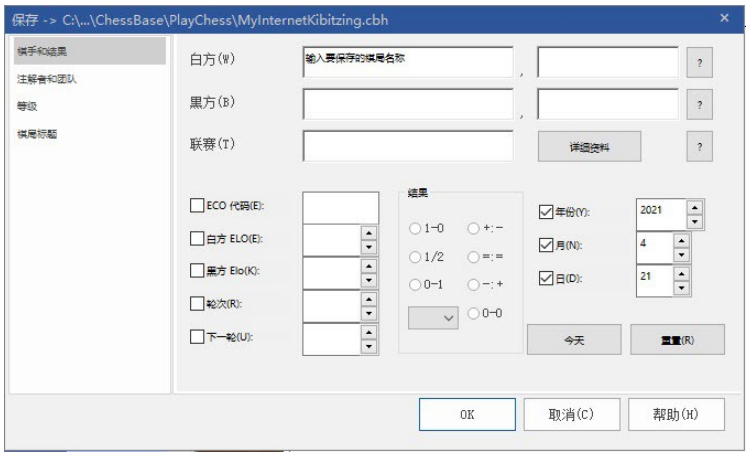

要保存当前版本的棋局，直接选择 *Ctrl+S*进行"保存"。如果要以新名称另存棋局，选择命令*"文件--棋局另存为　"*，并选择所需的数据库。

摆棋

要摆一个初始局面，只需在棋盘窗口打开时按 S 键，就会出现相应的菜单。注意输入法切换到英文！
您也可以在主页的新棋局下拉菜单里点击摆棋调出这个功能！

把右边的棋子拖放到左边棋盘上，所有设置确认无误后，勾选走棋方，也就是轮到白方走棋还是黑方走棋。 完成时按 *"OK"*，局面将出现在棋盘窗口中。
注意，如果是非法局面会有第二次确认，非法局面也可以推演和保存，不受国际象棋规则约束。

输入分支变化和文字注释棋局

用变招注释棋局很容易。只要将鼠标移动到需要变招的位置，输入变招即可。ChessBase 打开一个分支变化。 双击棋步会打开一个文本编辑器，用于输入文字注释。在 ChessBase 中，分支变化将会以不同于主线的颜色突出显示。

还请您注意棋盘下方的工具栏：

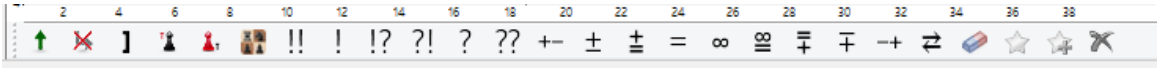

使用这些工具，您可以更快地编辑棋局，比如升级或删除分支变化，删除剩余的棋步，在棋步前后输入 文字注释，插入或删除棋图，评估着法或局面的优劣，或用橡皮擦删除整个棋局的分支变化。 当然您 也可以在棋谱窗口点击棋步然后使用右键菜单调出这些功能。

棋谱窗口 棋谱的结构可能非常复杂，在棋局注解非常密集的情况下，常常需要打开或关闭某些信息。

在棋谱窗口中， 右侧的按钮可以用来隐藏或展开完整的子分支。

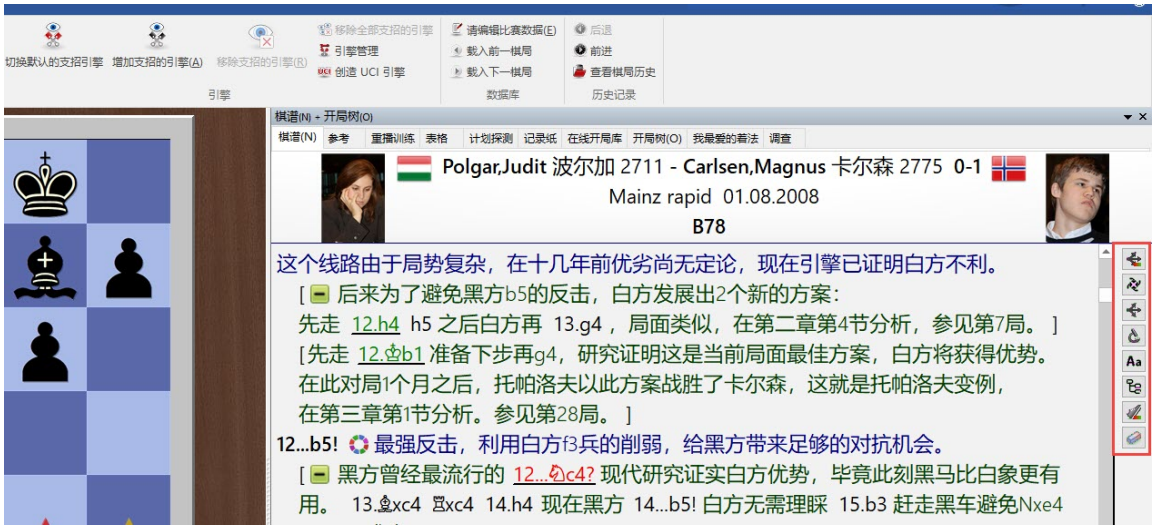

提示： 如果您将鼠标移动到各个按钮上，将会有文字出现解释这个按钮的功能。

棋局的加载

要想使用或分析一个对局、一个局面，首先加载棋局或局面。双击打开数据库和棋局列表中对应的棋局。屏幕上便会出现棋局和棋谱。现在我们来看看下面的即时分析功能。

即时分析

加载棋局后，强大的国际象棋引擎会立即对棋局进行分析，并产生柱状图来表示棋局的形势发展过程。

通过点击右下方柱状图中的位置可以直接识别和调用关键局面。这是直接识别棋局关键阶段的理想选择。

辅助分析

在输入棋步或重播棋局时，“辅助分析”通过棋盘上的彩色标记，为用户提供关于可能着法产生的战术后果的直观提示。这个功能基于强大的现代国际象棋引擎，可以在几分之一秒内确定最佳棋步。与经典的引擎分析不同的是， 在引擎功能窗口中显示的是对棋局变化的精确评价，而这里仅显示接下来几个可能走法的质量提示，但最后还得自己去寻找关于评价的原因。这种方法对于培养棋手的战术能力有明显的刺激作用，也是对于国际象棋训练的价值所在。

下面以古典龙式变化的一个关键局面为例说明：

- 绿色——一步非常好的棋步。
- 黄绿——可以走但不是最好的棋步。
- 黄色——这一招在战术上是可以发挥的，但还不是最好的一招。
- 橙色——只是在战术上可用，但不是很好的棋步。
- 红色——非常糟糕的棋步！

黑马攻击白后，白后何去何从？

点击 e3 格的白后，就会出现彩色标记表示所选棋子可以到达的所有格子。这些彩色标记是国际象棋引擎计算得出的优劣评价。红色表示非常差，而绿色的格子则是比较好的选择，橙色也表示不好，但是没有红色标记那么差，黄绿表示还可以，但不是最好，也就是颜色越红表示越差。

注意：由于引擎的计算需要时间，按住格子时间越长评价就越精确！

自动生成开局调查

程序可以为任何开局生成**开局调查**，即开局武库建议。这意味着准备开局比以前更加轻松。该程序可以为每个开局生成一个树状结构的开局树，并可以永久保存。借助这种方法，现在学习开局变化就舒适多了。

在棋盘窗口棋谱上方有 ***"调查"*** 标签。注意这个标签一般都在最后一个位置，有些版本可能在第 4 个。

调查功能有自己的棋局谱，它的工作不依赖于主棋局。

在开局线路的选择上，棋手的个人风格是非常重要的。程序考虑到了这一点，提供了根据您的风格推荐开局变化。

上图以西西里防御为例，黑方请程序对白方走了5.Bd3之后的局面作出符合自己个性的建议。 于是勾选了

黑方、***容易的*** 以及自己的风格：***攻击型*** 这3 个标签。几分钟之后程序根据在线数据库和参考数据库的综合调查，推荐最符合条件的续招为5…Bc5，也指出白方接下来最佳续招为6.Nb3，然后黑方最佳续招是 6…Ba7， 对此白方的最佳续招是 7.Qe2。我们可以看到，程序对于黑方仅仅指出最佳续招，并不介绍黑方稍弱的线路所产生的变化。而对于白方，则列出了所有合理的续招，并推荐了具有参考意义的对局，点击这些变着，棋盘下方会出现更详细的变着列表（棋盘左下）和相关棋局列表（棋盘右下），点击这些棋局可以进去查看详细棋谱。如果要退出查看，点“恢复棋局”，又回到开局调查。

可以看出，调查功能相当于从某一方角度提出的开局武库建议。但这个功能可以不用登录ChessBase 账户。

重要的训练功能

该程序提供了丰富的训练选项，不过这里仅介绍一小部分。您会在手册中发现更详细的介绍。

重播训练

重播训练 可以让您把每场比赛的重播变成一个互动的、有趣的训练课程。利用所附 100 个大师级棋局的数据库作为重播训练的开始。

您可以为一方或双方提出着法建议，以积分和提示的形式得到反馈。您也可以决定是否以何种形式的国际象棋引擎来帮助你（勾选 Hints），并给予提示和建议。

您还可以决定是否要更深入地分析棋局的个别位置（盲棋训练），或决定是否要将您的努力写进棋谱并保存（供以后回顾）。根据同样的原理进行的开局武库训练，您可以通过棋局的方式测试您的开局武库知识。

在上图里，用户勾选了 Play Black（执黑），然后走了一步 f6-f5,程序对此的反应是这步棋是最佳理论续招（This move is theory），并对此评分为 2/2 分，（也就是这步棋总分为 2 分，此次测试得分也是 2 分），程序同时为白棋走了实战中的续招 Na3xb5,轮到黑方继续接受测试，程序会对黑方接下来的应招做出评分。
右下方小棋盘是这个测试局面几步之后形成的局面。如果是盲棋测试，则显示为空棋盘。

组织开局武库

该程序为您提供在线保存开局武库的可能性。这让您可以通过任何一台连接互联网和浏览器的电脑访问您的个人开局武库。白方和黑方的武库分别管理并存储在我们的服务器上。

有多种方式可以打开这个功能，借助这些功能您可以将棋步标记为您的开局武库着法（我的武库）。

在棋盘窗口菜单 ″***训练***″标签中，可以找到 ″我最爱的着法 ″中存储的武库管理的 ″中心联络点″。

″***加载白方***″和 ″***加载黑方***″功能将存储在云端的武库加载到棋盘窗口中。该程序可以访问现有的武库。 这为扩大现有的武库提供了另一种便捷的方式。 点击标准开局武库可以打程序预设的开局武库。

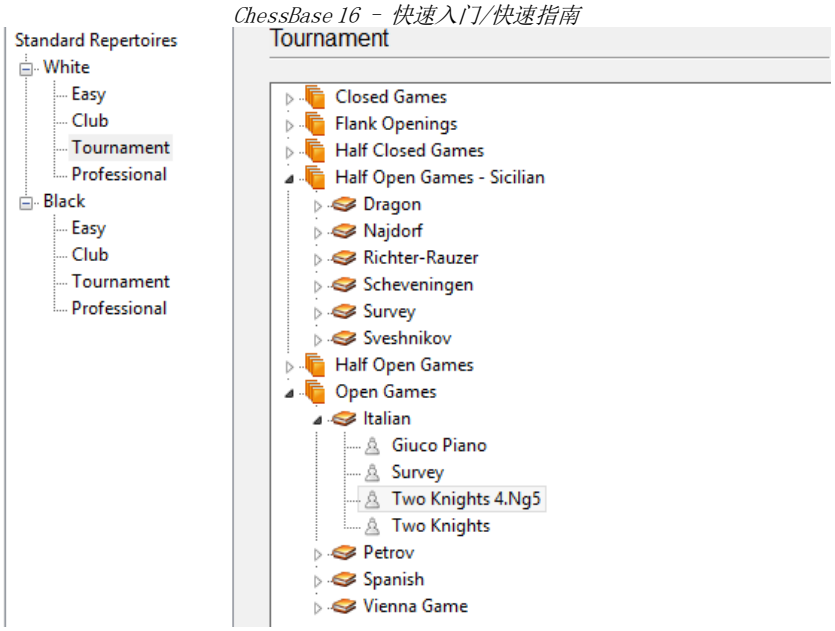

这是程序提供的预设开局武库，分为白方和黑方，从〝简单〞到非常复杂的开局树共分为四个不同的级别。这些功能对于学习新的开局是非常好的，对于俱乐部棋手来说，最重要的主线知识通常来讲是足够的。
每一个提供的武库都可以裁剪，或者根据自己的需要调整查看。

棋步的战术分析

战术分析实现了棋步的自动检查。此外，该项目还独立为您的训练创造了进一步的工作基础。

您可以在数据库的棋局列表中同时选中多个要分析的棋局， 然后鼠标右键选择 ***〝战术分析〞*** 选项。
当然，您也可以只分析当前棋盘的局面。

首先，您需要输入分析时间。这是程序平均每步要花费的时间。这个时间设置应该根据您的硬件状况。
下一步选项是分析的精确度：（好的、中等、差的）以及分析结果的保存和显示方式。

该程序对下列因素进行评论和考虑：

- 开局理论。
- 强大的招式、组合、弃子和双重攻击等战术主题。
- 误差、失误或其他棋局内的关键转折点。
- 没有下出的弱招（为什么我不能吃掉这个棋子？），往往会过渡到战术反驳。
- 威胁和攻击动机。
- 防守思路、主动性、进攻、机动性、残局分类和不合逻辑的棋局结果。

分析模式可选择把关键局面作为训练题。

这里经过战术分析，发现黑方在这个关键局面选择了一步错误的应招，让白方以Bxg7取胜，现在利用训练功能把这个关键局面作为训练题。您利用这次训练机会，更深入地处理棋局的关键时刻。

把弗里茨（Fritz）作为对战伙伴

ChessBase 是一个数据库程序，它提供了很多分析功能，但没有对战功能。

如果您想对国际象棋程序进行实际测试，您可以把当前局面发送到弗里茨在线（Fritz-Online）对弈。通过菜单 ***训练--对战 Fritz***。

您已连接到弗里茨在线(Fritz-Online)，局面显示在棋盘上（左边）。

在开始之前，您可以在右上方 Level 标签调整国际象棋引擎的强度。

典型的战术局面 为了成功处理一个开局，重要的是养成对典型结构中的战术图案特殊的直觉。您可以在选定的开局系统中搜索类似结构的战术局面。

*棋盘窗口 - **报告 -相似的战术***

很快，该程序创建了一组与当前兵结构接近并适合扩展的 ECO 范围的所有棋局。

搜索功能

如何找到与当前训练情况相关的合适的棋局？该程序为您提供了许多强大的搜索功能，可以快速从数据库中筛选出合适的棋局。

简单搜索

很多搜索，特别是针对特定棋局的搜索，都可以通过简单搜索的方式来完成，从而节省时间。

右键点击 数据库图标--搜索。

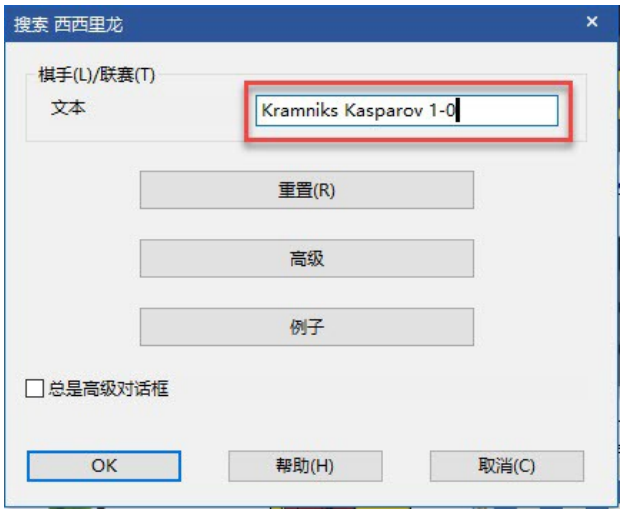

在上面的例子中，搜索克拉姆尼克（Kramniks）对卡斯帕罗夫（Kasparov）的胜局。
输入克拉姆尼克卡斯帕罗夫 1-0，然后点击 OK，就会显示所有符合条件的棋局。

高级搜索屏蔽

通过高级搜索屏蔽可以实现更复杂的搜索查询。 *右键点击数据库图标--**搜索—高级**。*

通过高级搜索屏蔽，您可以确定筛选和搜索棋局的条件。它有不同的类别，比如棋局数据、注释者、局面、子力等等。您可以结合多个搜索条件，例如在某棋手的棋局中进一步指定残局子力等过滤条件。

在程序的手册和在线帮助中可以找到关于这些搜索标准的更详细描述。

对手的准备 我们的数据库也包含了许多业余赛事的棋局。这意味着，针对特定对手的具体准备工作，不仅针对职业选手，也可以针对低级别的选手。最有效、最快速的方法之一就是利用参考数据库建立对手的档案。

点击数据库上方的***棋手***标签，或点击数据库棋局列表里的***棋手*** 标签，都可以打开基于棋手索引的列表：左边为棋手信息，右边为棋局信息。在左边列表点中棋手，则右边显示该棋手所有对局。下图以Fischer为例。

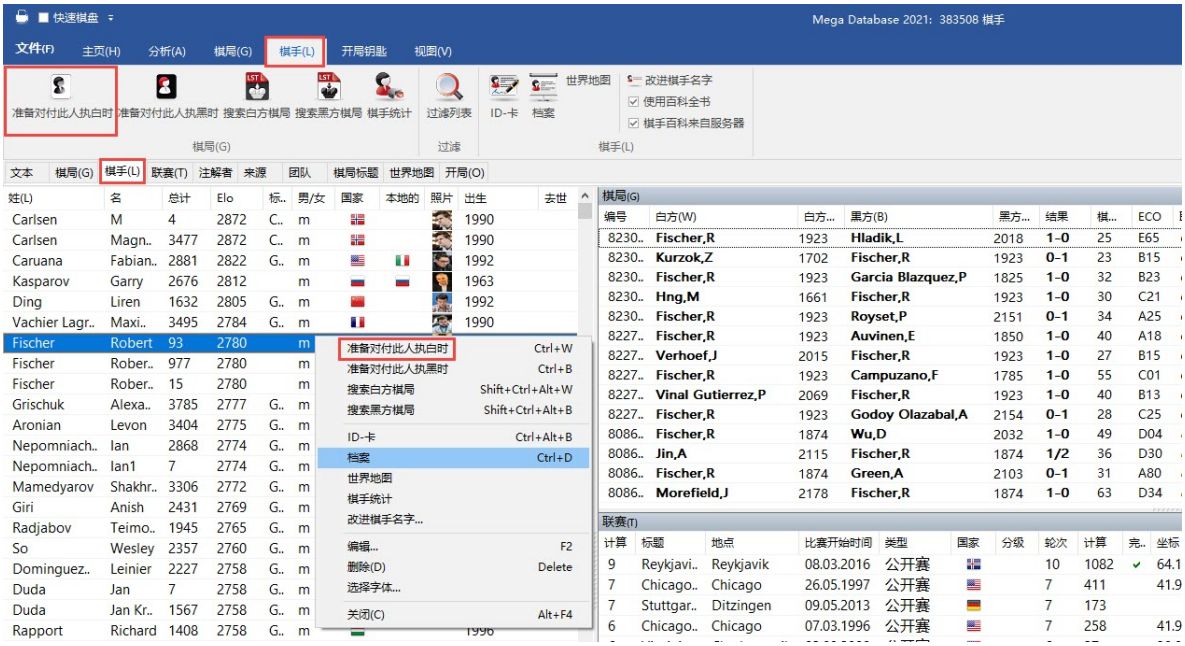

点击上方的***准备对付此人执白时***按钮（或右键选择***准备对付此人执白时***），现在程序在右边列表仅展示出 Fischer下过的所有白方对局。您也可以类似的方法调出Fischer的档案。棋手档案包含棋手更多的信息，这些功能可以让您清晰地了解所选棋手的优势和劣势。

注意，如果棋手太多，在列表里搜索不方便，您可以在列表底部的搜索栏中，输入棋手的名字搜索。

。

参考数据库

参考数据库是用于所有检索、分类、开局报告、档案等的标准数据库。通常情况下，您应该设置最大的数据库为参考数据库（如大数据库或巨型数据库）。



参考数据库在数据库窗口中的定义方法如下：

1. 右键点击数据库图标。
2. 单击属性。
3. 勾选参考数据库。

当数据库被设为参考数据库之后，图标变为参考数据库特有的图标。

参考数据库一般都在 ***"我的数据库"*** 界面进入。
许多重要功能比如默认搜索位置、棋手档案、开局报告等，都需要首先设定参考数据库！

云数据库

使用 ChessBase 您可以在云服务器上创建、存储和编辑数据库。然后，您可以在任何地方访问这些材料。

进入 "云"菜单，就可以登录个人的 ChessBase 云。您的云数据库将显示在屏幕上。

通过网络浏览器进行访问

您可以通过浏览器访问，所以非常适合使用智能手机或平板电脑。在网页浏览器中，您可以在 *WEB APPS* 的下拉菜单 *"MY GAME"* 应用下访问您的云数据库。您还可以在网络浏览器中对它们进行编辑，即添加、评论和分析棋局。 即使您的设备没有相应的引擎，也可以使用分析功能。

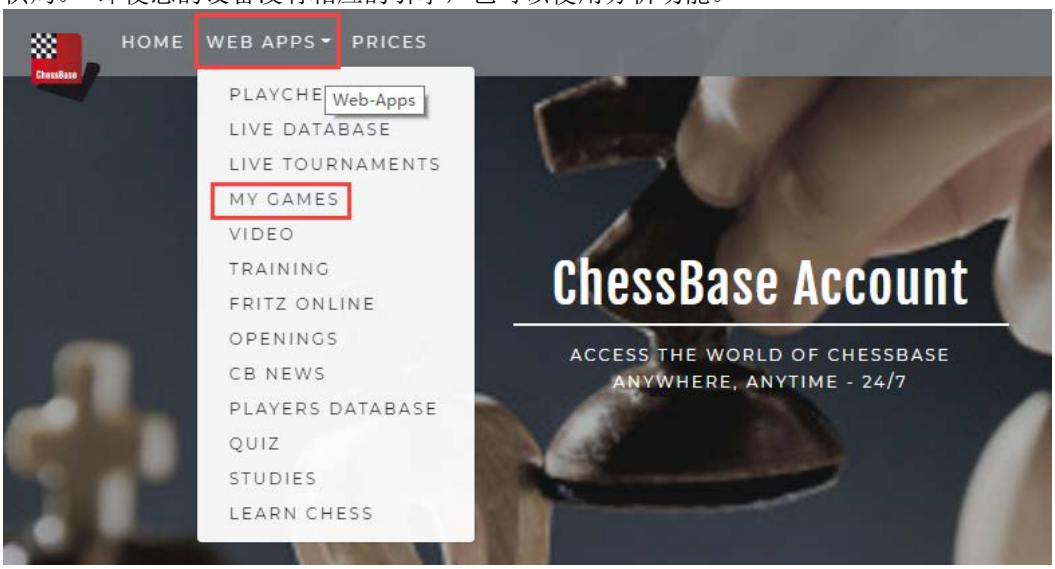

通过网络地址进行访问

您可以与其他用户共享云数据库。您可以授予他们加载数据库的权利。然后他们可以访问数据库的内容，他们也可以复制，但不能改变它。如果一个用户有改写权限，那么他可以编辑棋局并保存，也可以添加或删除棋局。另一种选择是将这个云数据库发布在网络上，发布在一个单独的 URL 下，这个 URL 对云数据库来说始终是不变的。

因此，即使没有 ChessBase 账户也可以访问数据库，或者将数据库整合到网站中。

开局理论

很多比赛棋手把大量时间花在开局训练上。 在国际象棋中，没有任何其他一个领域要花费如此多的时间来进行重新评估、重组和重新定位。当然ChessBase也考虑到了这个事实，有很多实用有效的培训方案。
在这本简短的手册中，我们只能展示出一些可能性，并参考了该程序中的大量文档。

查找新招

首先加载一个棋局，选择***报告-新招注解***。 程序会立即作出反应，并将相关的棋局插入到棋谱中。

蓝色 **N** 是新招的标记。在棋谱中，你可以直接点击相关棋局的链接打开棋局列表。

这是原先没有任何注释的棋局，使用查找新招功能后，程序给本局添加了注释。特别指出
14.Rab1是当年的新招，以前走的是 14Rad1，并且给出了详细对局谱。

当您在Windows 10上使用chessbase的直播功能时，该程序会在发送有关开局动态的通知。
当网络赛事出现新的开局动态，屏幕右下角会收到有趣的开局理论通知，立刻点击就可以打开。
如果有未阅读通知，可以点击任务栏通知图标，在弹出的侧边栏里打开。

要让 ChessBase 在开局动态出现时发送实时通知，除了用账号登录服务器，还要确保在程序选项杂项中打开通知选项。

直播

在左侧ChessBase16数据库窗口显示的目录视图中，最下面有一个新的条目"*直播*"。
（小提示：如果看不到左边目录栏，点上排标签：排列图标，勾选文件夹即可） 点击直播，
右边窗格显示相关数据库图标，在这里您会发现两个特殊的数据库，"*战术*"和"*新招*"：

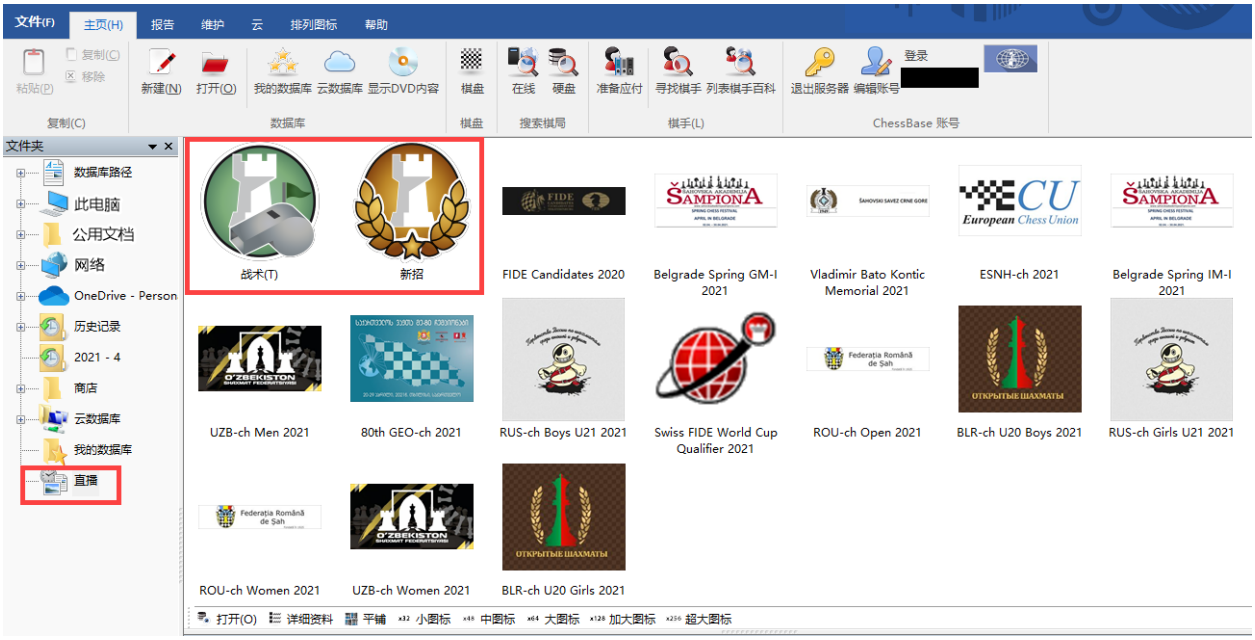

"*新招*"包含了最近几天在实战棋局中发现的所有最新的理论趋势。"*战术*"提供了正在进行的实战棋局中的简单战术任务，往往在棋局结束后很快就能完成。

新招采集

该项目现在提供了自动搜索潜在理论新招的可能性。在棋盘窗口中加载一个与您的开局武库相关的开局局面。在棋谱窗口中点击"*在线开局库*"标签。在这里你会发现新的蓝色标签"*新招采集*"。

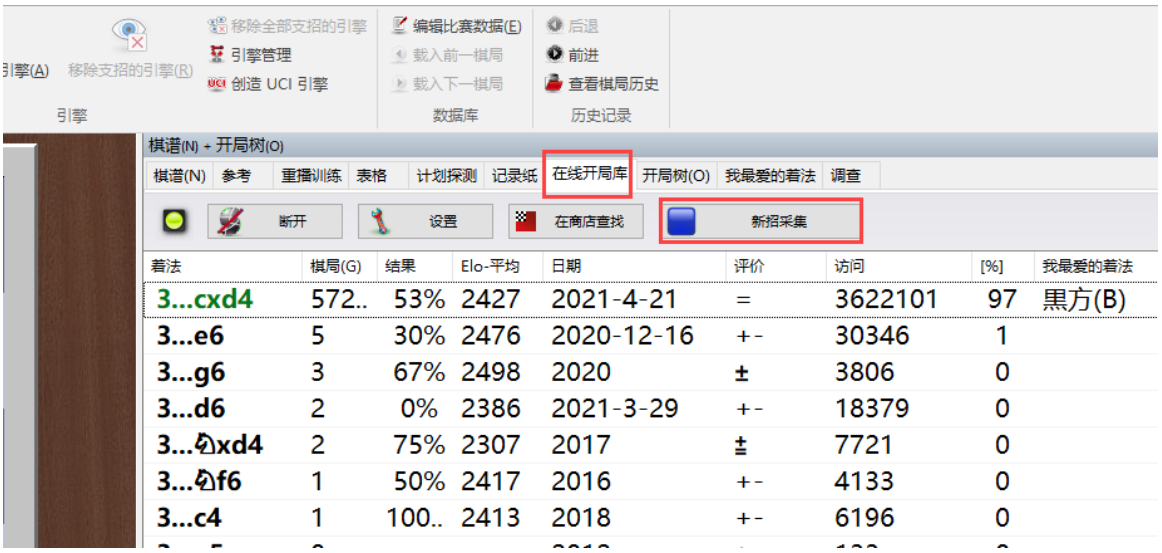

您可以搜索可实施（可用）的新功能，并精确指定应该如何由默认的引擎来执行这个功能。
有可能的可替代的续招，或候选棋步，都将被插入到棋谱中，并可以选择保存它们。

参考显示 点击棋盘窗口中的***参考*** 标签，以开启开局参考。在后台，该程序会在参考数据库中快速搜索当前的棋盘局面下备选的续招。

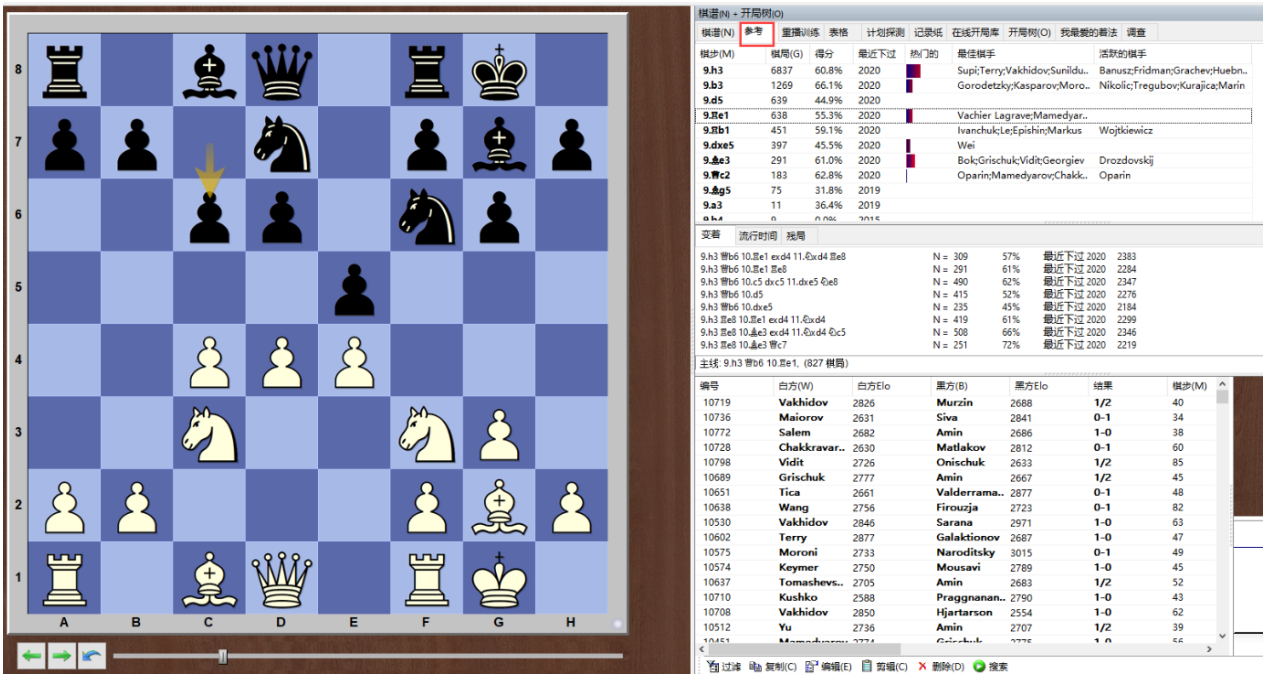

此外，您还可以按等级分排序白方或黑方棋手，看看其中最佳棋手名单，以及在他们的棋局中的续招。也可以看看某些线路采用者的平均水平。或哪些棋手在自己的实战中会经常使用这种线路。您也可以在*数据库* 或*棋局列表* 使用***开局参考***。

ChessBase GmbH
Osterbekstrasse 90a
22083 Hamburg
www.chessbase.com
Stand: Januar 2021